


# GROUPE CAPRINS





## GRUPE CAPRINS



Le groupe comprend **9** exploitations dont :  
- **8 E.A.R.L**  
- **1 individuel**

### ⇒ LA STRUCTURE

	Moyenne
- Nombre d'exploitations	<b>9</b>
- UTH Familiales	<b>1.94</b>
- UTH totales	<b>2.28</b>
- SAU / exploitation (ha)	<b>69.64</b>
- SAU/UTH totale (ha)	<b>30.57</b>

### ⇒ REVENU AGRICOLE ET EXCEDENT BRUT D'EXPLOITATION

	Moyenne
- Revenu Agricole (R.A.) / UTH familiale	<b>23 041 €</b>
- EBE gestion / UTH familiale	<b>50 234 €</b>
- EBE / ha de S A U	<b>1 403 €</b>

*Pour information :*

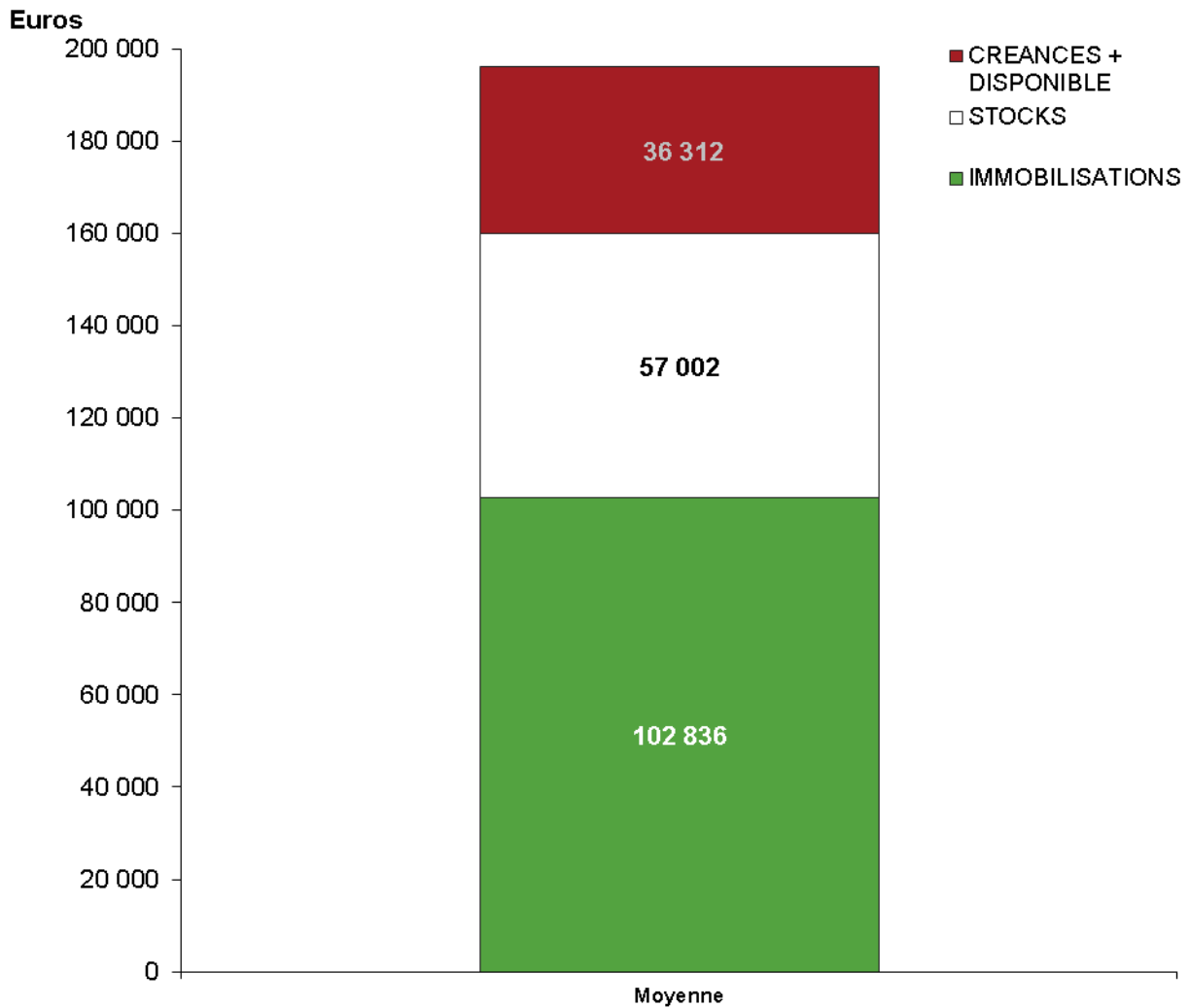
- R. A. avant cotisations sociales / UTH familiale	28 907 €
- EBE avant cotisations sociales / UTH familiale	56 100 €

### ⇒ CRITERES TECHNIQUES

	Moyenne
- Litrage produit moyen (litres)	<b>349 929</b>
- Référence laitière	<b>280 978</b>
- Litrage produit / U.T.H. totale (litres)	<b>153 627</b>
- Nombre de chèvres	<b>439</b>
- Production moyenne par chèvre (litres)	<b>797</b>
- Prix de 1000 litres de lait (€)	<b>682 €</b>
- SFP totale	<b>36.03</b>



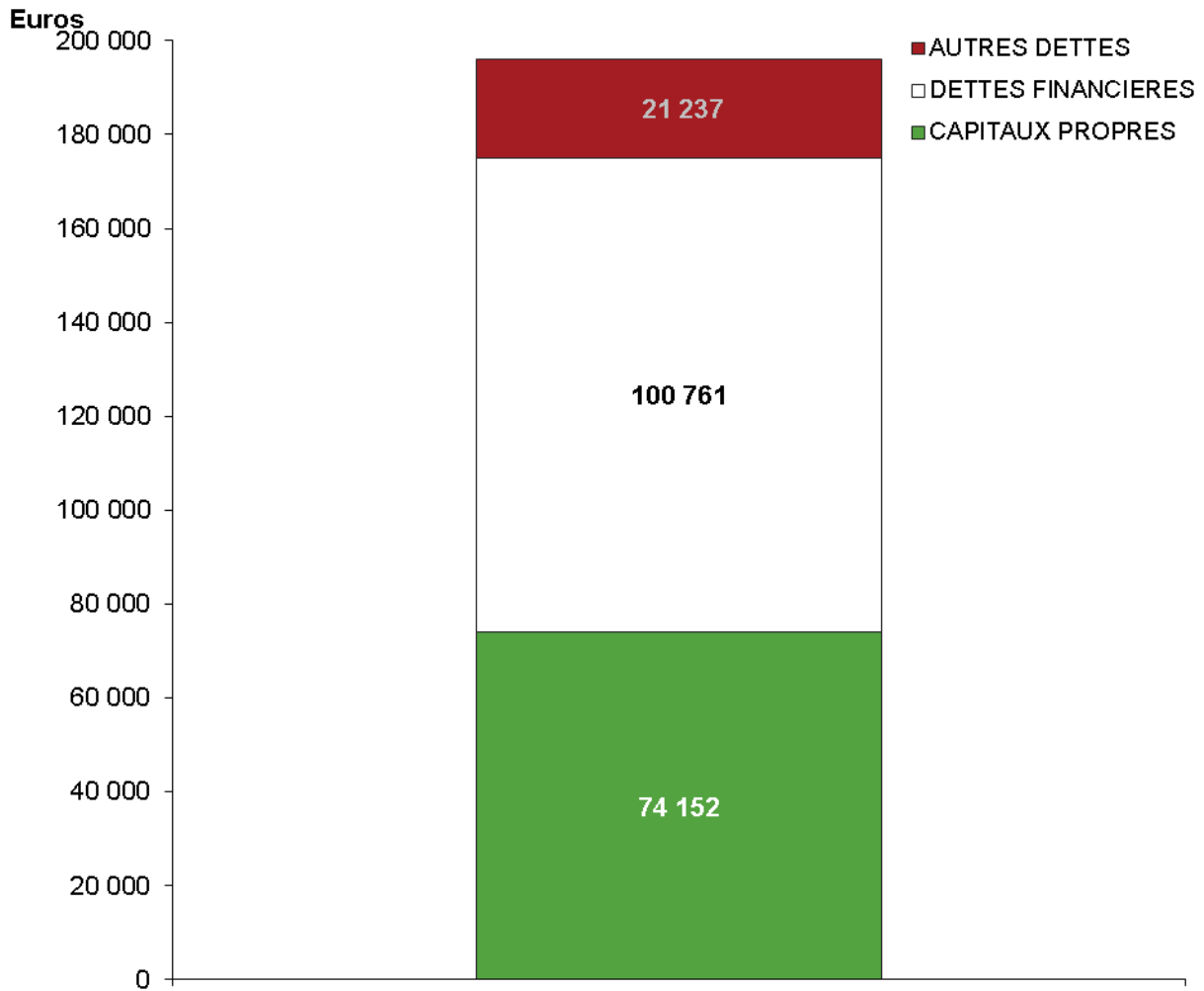
## COMPOSITION DE L'ACTIF/ U.T.H. TOTALE



ACTIF	Moyenne
Constructions	42 506
Matériels	44 735
Autres immobilisations	15 595
<b>TOTAL IMMOBILISATIONS</b>	<b>102 836</b>
Stocks animaux	39 205
Autres stocks	17 797
<b>TOTAL STOCKS</b>	<b>57 002</b>
CREANCES + DISPONIBLE + REGUL.	36 312
<b>TOTAL ACTIF</b>	<b>196 150</b>



## COMPOSITION DU PASSIF/ U.T.H. TOTALE



PASSIF	Moyenne
CAPITAUX PROPRES	74 152
Emprunts LMT	90 669
Autres dettes financières	10 092
<b>TOTAL DETTES FINANCIERES</b>	<b>100 761</b>
AUTRES DETTES + REGULARISATIONS	21 237
<b>TOTAL PASSIF</b>	<b>196 150</b>



## BILAN / ha S.A.U.



<b>ACTIF</b>	<b>Moyenne</b>
<b>INSTALLATIONS INCORPORELLES</b>	<b>1</b>
Terrains	220
Aménagements fonciers	23
Constructions	1 390
Matériels	1 463
Autres immobilisations corporelles	34
<b>TOTAL IMMOBILISATIONS CORPORELLES</b>	<b>3 131</b>
<b>IMMOBILISATIONS FINANCIERES</b>	<b>232</b>
<b>TOTAL IMMOBILISATIONS</b>	<b>3 364</b>
Stocks animaux permanents	1 260
Autres animaux	22
Avances aux cultures	243
Approvisionnements	114
Produits finis	52
Autres Stocks	173
<b>TOTAL STOCKS</b>	<b>1 864</b>
Coopératives + clients divers	286
Autres créances et régularisations	665
<b>TOTAL CREANCES ET REGULARISATIONS</b>	<b>951</b>
<b>DISPONIBLE</b>	<b>236</b>
<b>TOTAL ACTIF</b>	<b>6 416</b>



## BILAN / ha S.A.U.



<b>PASSIF</b>	<b>Moyenne</b>
<b>CAPITAUX PROPRES</b>	<b>2 425</b>
Emprunts fonciers	54
Autres Emprunts LMT	2 912
CT et découverts bancaires	322
Autres dettes financières	8
<b>TOTAL DETTES FINANCIERES</b>	<b>3 296</b>
Coopératives + fournisseurs divers	431
Autres dettes et régularisations	263
<b>TOTAL DETTES ET REGULARISATIONS</b>	<b>695</b>
<b>TOTAL PASSIF</b>	<b>6 416</b>



## COMPTE DE RESULTAT / ha S.A.U.



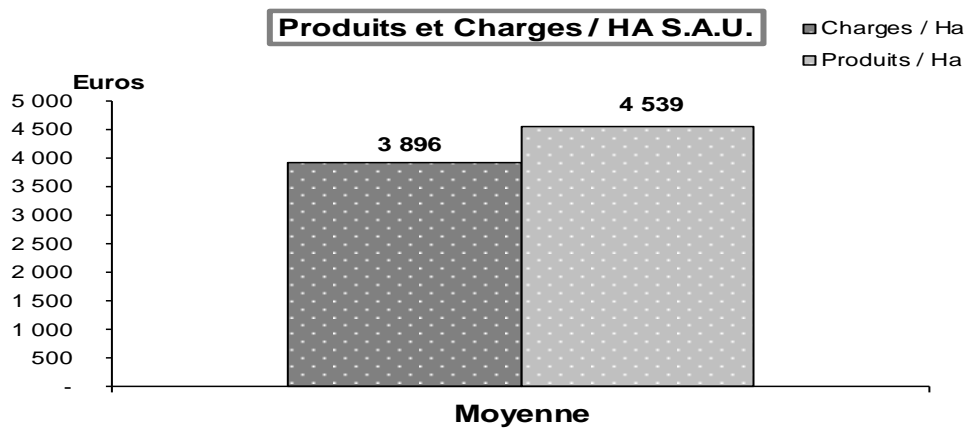
CHARGES	Moyenne
Engrais	140
Semences	128
Traitements	89
Aliments	1 225
Carburants	93
Autres approvisionnements	151
<b>TOTAL APPROVISIONNEMENTS</b>	<b>1 824</b>
Travaux par 1/3	239
Electricité, eau, carburants à la pompe	100
Fermages	129
Entretien et réparations	173
Assurances	114
Autres charges extérieures	236
<b>TOTAL CHARGES EXTERIEURES</b>	<b>991</b>
<b>IMPOTS ET TAXES</b>	<b>38</b>
Cotisations sociales	164
Autres charges sociales	124
<b>TOTAL CHARGES SOCIALES</b>	<b>288</b>
<b>AUTRES CHARGES ET PROVISIONS</b>	<b>0</b>
<b>AMORTISSEMENTS</b>	<b>649</b>
<b>CHARGES FINANCIERES</b>	<b>96</b>
<b>TOTAL CHARGES D'EXPLOITATION</b>	<b>3 887</b>
<b>CHARGES EXCEPTIONNELLES</b>	<b>8</b>
<b>TOTAL CHARGES</b>	<b>3 896</b>
<b>REVENU AGRICOLE</b>	<b>643</b>



## COMPTE DE RESULTAT / ha S.A.U.



PRODUITS	Moyenne
Céréales	290
Cultures industrielles	32
Autres végétaux	-
<b>TOTAL VEGETAUX</b>	<b>316</b>
Caprins	229
Autres	109
Achats animaux	-60
<b>TOTAL ANIMAUX</b>	<b>278</b>
Lait de vache	-
Lait de chèvre	3 425
Autres produits animaux	-
<b>TOTAL PRODUITS ANIMAUX</b>	<b>3 425</b>
INDEMNITES SUBVENTIONS	179
DPU	235
PRODUITS AUTRES	55
PRODUITS FINANCIERS	4
<b>TOTAL PRODUITS D'EXPLOITATION</b>	<b>4 492</b>
PRODUITS EXCEPTIONNELS	47
<b>TOTAL PRODUITS</b>	<b>4 539</b>







## TABLEAU DE FINANCEMENT / U.T.H. FAMILIALE



	Moyenne
<b>Excédent Brut d'Exploitation</b>	<b>50 234</b>
+ Autres produits et charges	484
+ Produits financiers	149
- Charges financières CT	476
- Annuités des emprunts LMT	20 991
<b>Ressources disponibles</b>	<b>29 400</b>
<i>pour les prélèvements, investissements, variation de stocks ou amélioration de la trésorerie</i>	
- Prélèvements	21 526
<b>Capacité autofinancement nouveau</b>	<b>7 874</b>
- Prélèvements ou apports exceptionnels	7 993
<b>Capacité d'autofinancement net</b>	<b>- 119</b>
- INVESTISSEMENTS	
Immobilisations	15 675
<i>dont constructions et aménagements</i>	1 854
<i>dont matériel et installations</i>	13 382
Augmentation animaux et stock à cycle long	4 704
	20 379
+ FINANCEMENT	
Cessions d'immobilisations	913
Emprunts réalisés	20 153
Subvention d'équipement reçue	-
Diminution animaux et stock à cycle long	297
	21 363
<b>Variation du fonds de roulement</b>	<b>865</b>
Variation stocks animaux à cycle court	300
Variation autres stocks	- 3 524
- Variation des stocks	- 3 224
<b>Variation de trésorerie nette globale</b>	<b>4 089</b>
- Variation de la trésorerie	2 971
<i>(Dettes CT et créances)</i>	
<b>Variation de la disponibilité à C.T.</b>	<b>1 118</b>
<i>(Placement, banque, caisse)</i>	



## EDITION DES CRITERES



### \*\*\* DESCRIPTIF D'EXPLOITATION \*\*\*

LIBELLES	Moyenne
- Main d'oeuvre totale en UTH	2.28
- UTH familiale	1.94
- SURFACE AGRICOLE UTILISEE	69.64
- ha cultures de vente	33.55
- ha jachères	0.00
- ha maïs fourrages	8.82
- ha autres surfaces fourrages	27.21
- ha dérobées	0.00

### \*\*\* CRITERES DU COMPTE D'EXPLOITATION \*\*\*

- Produits courants	312 791
- Charges courantes	297 242
- dont rémunération des associés	26 540
- Résultat courant (avec rémunération associés)	15 549
- Revenu agricole + Rémunération associés	44 803
- Revenu agricole /UTH familiale	23 041

### \*\*\* AUTRES CRITERES \*\*\*

- Charges de structure globales	133 156
- Charges de structure / ha	1 912
- Frais de mécanisation hors amortissement/ ha	446
- Charges de structure hors amort et FF / ha	1 168

### \*\*\* EBE ET ANNUITES \*\*\*

- EBE de gestion	97 677
- EBE / produits	0.31
- EBE / UTH familiale	50 234
- Annuités totales d'exploitation	40 815
- Annuités totales d'exploitation/ EBE gestion	0.42
- Annuités totales / ha	586
- Prélèvements privés familiaux corrigés	39 072
- Annuités privées professionnelles	2 784
- Prélèvement exceptionnels (apports en -)	15 556
- Capacité d'autofinancement net (avec exceptionnel)	-231
- Investissements	30 478
- Financements	39 185
- Autofinancement	-8 707

### \*\*\* CRITERES DE BILAN \*\*\*

- Total actif / UTH totales	196 150
- Situation nette (avec CC Associé)	168 903
- Emprunts moyen terme	202 751
- Fonds de roulement	53 443
- Autonomie financière (situation nette / total passif)	0.38
- Solvabilité court terme (actif circulant / dette CT)	1.75



## CHARGES DE STRUCTURE



	Moyenne /explo.	Par ha
ha SAU		70
Nombre d'exploitations	9	9
- Carburants et lubrifiants	6 998	100
- Entretien matériel et petit outillage	16 448	236
- Crédit bail mobilier	27	0
- Amortissements matériel	33 038	474
<b>TOTAL MATERIEL</b> 42%	<b>56 510</b>	<b>811</b>
- Loyer bâtiments	860	12
- Crédit bail immobilier	0	0
- Amortissement bâtiments	11 216	161
<b>TOTAL BATIMENTS</b> 9%	<b>12 076</b>	<b>173</b>
- Loyers et valeurs locatives	8 017	115
- Impôts et taxes foncières	507	7
- Entretien Foncier et améliorations foncières	3 091	44
<b>TOTAL FONCIER</b> 9%	<b>11 615</b>	<b>167</b>
- Salaire du personnel permanent	4 154	60
- Salaire du personnel temporaire	1 487	21
- Charges sociales / salaires	1 627	23
- Personnel extérieur	421	6
- Avantages et autres frais	396	6
- Charges sociales exploitant	11 406	164
<b>TOTAL PERSONNEL</b> 15%	<b>19 492</b>	<b>280</b>
- Frais financiers LT, MT	5 726	82
- Frais financiers CT	135	2
- Agios	790	11
<b>TOTAL FRAIS FINANCIERS</b> 5%	<b>6 651</b>	<b>96</b>
- Impôts et taxes diverses	1 015	15
- Eau, gaz, électricité	6 434	92
- Eau irrigation	0	0
- PTT et frais de gestion	1 136	16
- Assurances diverses	7 971	114
- Transports et déplacements	253	4
- Amortissement divers	946	14
- Autres frais non répartis	9 058	130
<b>TOTAL FRAIS GENERAUX</b> 20%	<b>26 812</b>	<b>385</b>
<b>TOTAL CHARGES DE STRUCTURE</b> 100%	<b>133 156</b>	<b>1 912</b>
- Intérêt comptes associés	43	1
- Approvisionnements non répartis	947	14
- Charges pour production d'immobilisations	646	9

### AUTRES CRITERES

- Frais de mécanisation hors amortissements	31 090	446
- Charges de structure hors amor. et frais fi.	81 305	1 168
- Frais d'équipement	69 532	998
- Frais d'équipement / frais de structure	0.52	
- Fermage des terres louées	4 531	119



## MARGES / CHEVRE



	Moyenne
Production moyenne par chèvre (en litres)	797
Produits animaux	30
Lait	543
Autres produits	1
<b>PRODUIT BRUT (€ / UGB)</b>	<b>574</b>
Aliments	197
Frais vétérinaires	7
Travaux par 1/3	12
Taxes et autres charges	21
<b>TOTAL CHARGES OPERATIONNELLES</b>	<b>235</b>
<b>M. BRUTE PRODUCT° av. coût SFP (€ / Chèvre)</b>	<b>339</b>
COÛT SFP	-27
<b>M. BRUTE PRODUCT° après coût SFP (€ / Chèvre)</b>	<b>312</b>

## MARGES / 1 000 LITRES DE LAIT

	Moyenne
Prix du litre de lait	682
Produits animaux	38
Autres Produits	1
<b>PRODUIT BRUT (€/1 000 L)</b>	<b>721</b>
Aliments	247
Frais vétérinaires	8
Travaux par 1/3	14
Taxes et Autres charges	26
<b>CHARGES OPERATIONNELLES</b>	<b>295</b>
<b>M. BRUTE PRODUCT° avant coût SFP (€/1 000 L)</b>	<b>425</b>
COÛT SFP	-33
<b>M. BRUTE PRODUCT° après coût SFP (€/1 000 L)</b>	<b>392</b>