


GROUPE CAPRINS





GROUPE CAPRINS



Le groupe comprend 17 exploitations dont : - **5 individuels**
 - **9 E.A.R.L**
 - **3 G.A.E.C**

*** DESCRIPTIF D'EXPLOITATION ***

	Quart inférieur	Moyenne	Quart supérieur
- Nombre d'exploitations	5	17	5
- UTH totales	2.51	2.23	2.53
- UTH familiales	2.10	1.76	1.80
- Surface agricole utilisée	50.63	59.87	87.92
- SAU / UTH familiale	24.11	33.93	48.84
- Ha cultures de vente	33.07	21.76	23.47

*** SYNTHÈSE / UTH familiale ***

- Total marges brutes	54 538	90 671	134 715
- Charges de structure	54 398	77 215	109 561
- Aides découplées	5 714	7 538	10 784
- Autres produits	4 479	3 209	1 884
- Résultat courant	10 332	24 203	37 823

- Résultat de l'exercice	11 121	25 910	39 832
- Revenu disponible	6 780	21 753	34 713

Excédent brut d'exploitation	23 434	47 145	75 101
- Produits financiers + divers	-291	-12	727
- Prélèvements	17 993	21 847	23 642
- Annuités LMT	16 043	24 580	38 590

- Investissements	19 671	40 677	62 156
-------------------	--------	--------	--------

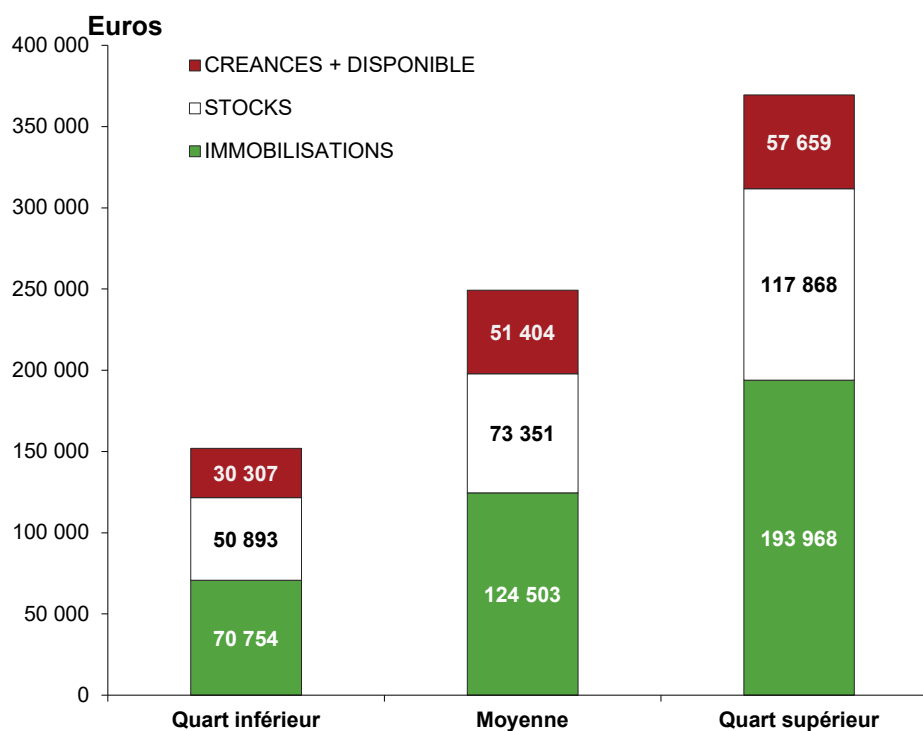
- Situation nette	24 207	80 202	113 023
- Fonds de roulement	-6 873	20 141	22 705
- Total actif	151 954	249 258	369 494

*** AUTRES CRITERES ***

- Taux d'endettement global (dettes LMT + CT / actif)	84%	68%	69%
- Annuités LMT + FFCT / EBE	71%	54%	53%
- EBE / produits	19%	24%	29%
- EBE / SAU	972	1 390	1 538
- EBE+ salaire brut / UTH totales	25 341	42 846	60 555



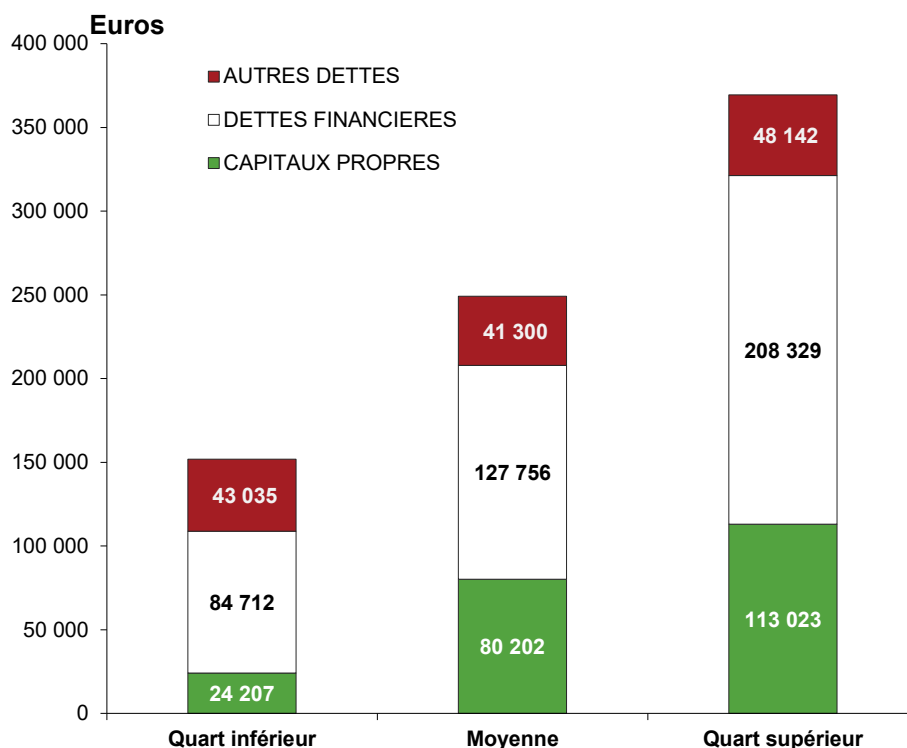
COMPOSITION DE L'ACTIF / UTH FAMILIALE



ACTIF	Quart inférieur	Moyenne	Quart supérieur
Terrains	2 980	7 369	7 668
Aménagements fonciers	780	443	450
Constructions	32 379	42 355	63 836
Installations et matériels	28 451	56 684	88 322
Plantations	-	-	-
Autres immobilisations	6 164	17 652	33 691
IMMOBILISATIONS	70 754	124 503	193 968
Animaux cycle long	34 637	50 010	83 348
Vins et alcools	-	-	-
Autres	-	-	-
STOCKS CYCLE LONG	34 637	50 010	83 348
ACTIF IMMOBILISE	105 391	174 513	277 316
Animaux cycle court	-	1 393	4 544
Autres stocks	16 256	21 948	29 976
STOCKS CIRCULANTS	16 256	23 341	34 520
CREANCES	26 000	37 100	45 988
DISPONIBILITES	3 466	13 761	11 267
Charges constatées d'avance (et à répartir)	840	543	404
TOTAL ACTIF CIRCULANT	46 563	74 744	92 179
TOTAL ACTIF	151 954	249 258	369 494



COMPOSITION DU PASSIF / UTH FAMILIALE



PASSIF	Quart inférieur	Moyenne	Quart supérieur
CAPITAUX PROPRES avec cptes associés	24 207	80 202	113 023
<i>Dont subventions d'investissements</i>	1 907	1 652	2 611
<i>Dont provisions</i>	-	1 091	786
EMPRUNTS D'EXPLOITATION	74 311	114 453	186 997
CAPITAUX PERMANENTS	98 518	194 654	300 021
Dettes d'exploitation	43 035	41 300	48 142
Dettes financières	10 402	13 303	21 332
Produits constatés d'avance	-	0	0
DETTES COURT TERME	53 436	54 603	69 474
TOTAL PASSIF	151 954	249 258	369 494



COMPTE DE RESULTAT / HA S.A.U.



CHARGES	Quart inférieur	Moyenne	Quart supérieur
Achat marchandises	-	-	-
Engrais et amendements	129	122	88
Semences et plants	124	105	89
Produits de défense des végétaux	144	95	69
Aliments	1 363	1 701	1 421
Produits de défense et reproduction animale	58	84	95
Carburants et lubrifiants	60	111	140
Autres approvisionnements	172	186	218
TOTAL APPROVISIONNEMENTS	2 050	2 405	2 120
Achats animaux	11	71	80
Travaux par tiers végétaux	136	161	128
Travaux par tiers animaux	125	117	113
Electricité, eau, gaz, carburants à la pompe	158	129	105
Autres fournitures non stockées	49	179	147
TOTAL AUTRES ACHATS	481	658	573
Fermages	139	125	109
Entretien et réparations	311	213	171
Assurances	167	140	123
Autres charges externes	233	199	194
TOTAL CHARGES EXTERNES	849	677	597
Impôts, taxes, autres charges	32	44	42
Rémunérations des salariés	286	205	206
Cotisations sociales de l'exploitant	227	226	196
Amortissements et provisions	462	589	656
TOTAL CHARGES D'EXPLOITATION	4 389	4 804	4 391
TOTAL CHARGES FINANCIERES	85	94	115
Valeurs comptables des éléments d'actif cédés	50	69	20
Dotations aux amortissements et prov. except.	-	24	13
Autres charges exceptionnelles	4	7	1
TOTAL CHARGES EXCEPTIONNELLES	54	99	35
Autres charges	-	-	-
TOTAL CHARGES	4 528	4 997	4 541
RESULTAT D'EXERCICE	461	764	816



COMPTE DE RESULTAT / HA S.A.U.



PRODUITS	Quart inférieur	Moyenne	Quart supérieur
Vente de marchandises			
Cultures	455	326	227
Fourrages	-45	14	8
Autres produits végétaux	41	13	2
TOTAL VEGETAUX	451	353	237
Bovins viande	28	217	428
Bovins lait			
Ovins			
Caprins	163	174	197
Aviculture		150	347
Porcins			
Autres animaux			
TOTAL ANIMAUX	191	541	972
Lait de vache			
Lait de chèvre	3 506	4 066	3 538
Autres produits animaux	123	46	
TOTAL PRODUITS ANIMAUX	3 629	4 111	3 538
Autres produits	108	40	5
TOTAL PRODUCTION VENDUE ET STOCKEE	4 379	5 046	4 752
Autres produits d'exploitation	146	130	68
indemnités et subventions d'exploitation	136	208	237
Aides non couplées	237	222	221
TOTAL PRODUITS D'EXPLOITATION	4 898	5 607	5 278
TOTAL PRODUITS FINANCIERS	4	4	2
Quote-part subventions d'investissement	15	8	9
Produits sur cessions d'éléments de l'actif	55	116	24
Autres produits exceptionnels	17	26	43
TOTAL PRODUITS EXCEPTIONNELS	87	150	76
TOTAL DES PRODUITS	4 989	5 761	5 356

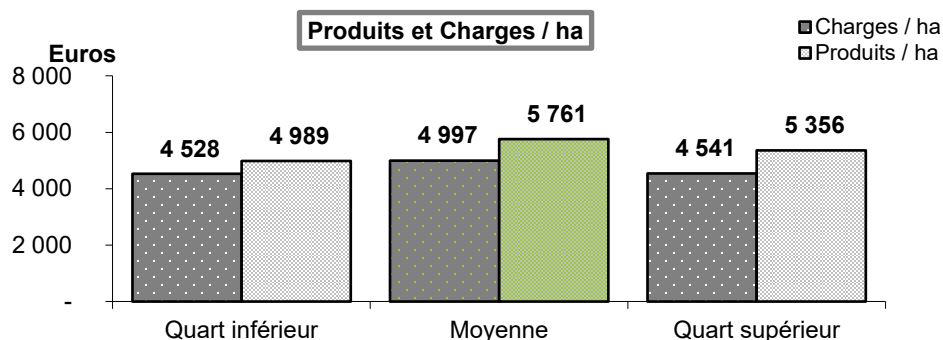




TABLEAU DE FINANCEMENT / UTH FAMILIALE



	Quart inférieur	Moyenne	Quart supérieur
Excédent Brut d'Exploitation	23 434	47 145	75 101
+/- Autres produits et charges	320	572	1 751
+ Produits financiers	90	142	113
RESSOURCES INTERNES	23 843	47 858	76 965
- Frais financiers CT	701	726	1 137
- Annuités des emprunts LMT	16 043	24 580	38 590
Ressources disponibles	7 099	22 553	37 238
<i>Pour les prélèvements, investissements, variation de stocks ou amélioration de la trésorerie</i>			
Prélèvements	17 993	24 180	23 642
+/- variation capital	-	- 7	- 12
Capacité autofinancement nette	- 10 894	- 1 634	13 583
- INVESTISSEMENTS			
Immobilisations	17 933	31 756	43 474
<i>dont terres, bâtiments, aménagements</i>	125	4 827	8 138
<i>dont matériels et installations</i>	17 808	26 929	35 336
Augm. Animaux et stock à cycle long	1 648	4 024	3 771
Autres	90	4 896	14 911
	19 671	40 677	62 156
+ FINANCEMENT			
Cessions d'immobilisations	1 326	3 923	1 179
Emprunts réalisés	13 603	27 876	37 103
Subvention d'équipement reçue	-	-	-
Diminution animaux et stock à cycle long	1 411	2 266	2 807
	16 339	34 065	41 089
Variation du fonds de roulement	- 14 226	- 8 245	- 7 483
Variation stocks animaux à cycle court	- 31	- 4 331	- 6 586
Variation autres stocks	- 916	1 136	5 727
Variation de trésorerie nette globale	- 13 278	- 5 051	- 6 625



CHARGES DE STRUCTURE



	Moyenne /explo.	Moyenne / ha SAU		
		Quart inf.	Moyenne	Quart sup.
SAU		50.6	59.9	87.9
Nombre d'exploitations	17	5	17	5
- Carburants et lubrifiants	6 646	60	111	140
- Entretien matériel et petit outillage	15 703	231	262	267
- Crédit bail mobilier	262	2	4	3
- Amortissements du matériel	24 846	277	415	489
MATERIEL 35%	47 458	570	793	899
- Loyer bâtiments	565	0	9	0
- Crédit bail immobilier	0	0	0	0
- Entretien des bâtiments	1 820	105	30	10
- Amortissements des bâtiments	10 284	183	172	164
BATIMENTS 9%	12 669	287	212	174
- Fermage des terres mises à disposition	2 253	41	38	37
- Fermage des terres louées	4 673	97	78	72
- Impôts et taxes foncières	321	7	5	3
- Entretien foncier et améliorations foncières	2 124	22	35	23
- Amortissement des améliorations foncières	59	1	1	1
FONCIER 7%	9 431	169	158	135
- Salaire du personnel temporaire	9 662	224	161	168
- Charges sociales / salaires	2 315	53	39	34
- Personnel extérieur	2 416	22	40	67
- Avantages et autres frais	811	14	14	15
- Charges sociales exploitant	13 526	227	226	196
PERSONNEL 21%	28 730	541	480	480
- Impôts et taxes diverses	1 109	18	19	20
- Eau, gaz, électricité	6 430	120	107	86
- Frais d'irrigation	573	27	10	7
- Frais postaux et télécom	876	31	15	7
- Assurances diverses	8 402	167	140	123
- Transports et déplacements	1 486	27	25	19
- Intermédiaires et honoraires	2 948	50	49	44
- Travaux par tiers non répartis	4 881	47	82	61
- Autres frais non répartis	5 569	115	93	70
- Amortissements divers	99	2	2	2
FRAIS GENERAUX 24%	32 374	604	541	440
- Frais financiers LT, MT	4 320	56	72	92
- Frais financiers CT	265	4	4	7
- Agios	1 016	25	17	17
- Intérêts des comptes associés	0	0	0	0
FRAIS FINANCIERS 4%	5 601	85	94	115
CHARGES DE STRUCTURE 100%	136 261	2 256	2 276	2 243
- Frais de mécanisation	56 812	705	949	1 024