


GROUPE LAIT





GROUPE LAIT



Le groupe comprend 40 exploitations dont : - **6 individuels**
 - **8 E.A.R.L**
 - **26 G.A.E.C**

*** DESCRIPTIF D'EXPLOITATION ***

	Quart inférieur	Moyenne	Quart supérieur
- Nombre d'exploitations	10	40	10
- UTH totales	2.47	2.24	2.19
- UTH familiales	2.40	2.03	1.77
- Surface agricole utilisée	104.33	123.02	154.44
- SAU / UTH familiale	43.47	60.56	87.40
- Ha cultures de vente	38.17	40.92	55.93

*** SYNTHÈSE / UTH familiale ***

- Total marges brutes	44 055	73 456	116 181
- Charges de structure	56 122	75 454	110 940
- Aides découplées	12 216	15 976	23 688
- Autres produits	938	2 965	5 124
- Résultat courant	1 087	16 943	34 053

- Résultat de l'exercice	6 901	20 142	34 590
- Revenu disponible	621	18 704	34 243

Excédent brut d'exploitation	19 038	43 622	79 253
- Produits financiers + divers	527	-209	-3 303
- Prélèvements	18 873	20 070	18 842
- Annuités LMT	17 990	24 259	42 718

- Investissements	12 777	14 343	15 331
-------------------	--------	---------------	--------

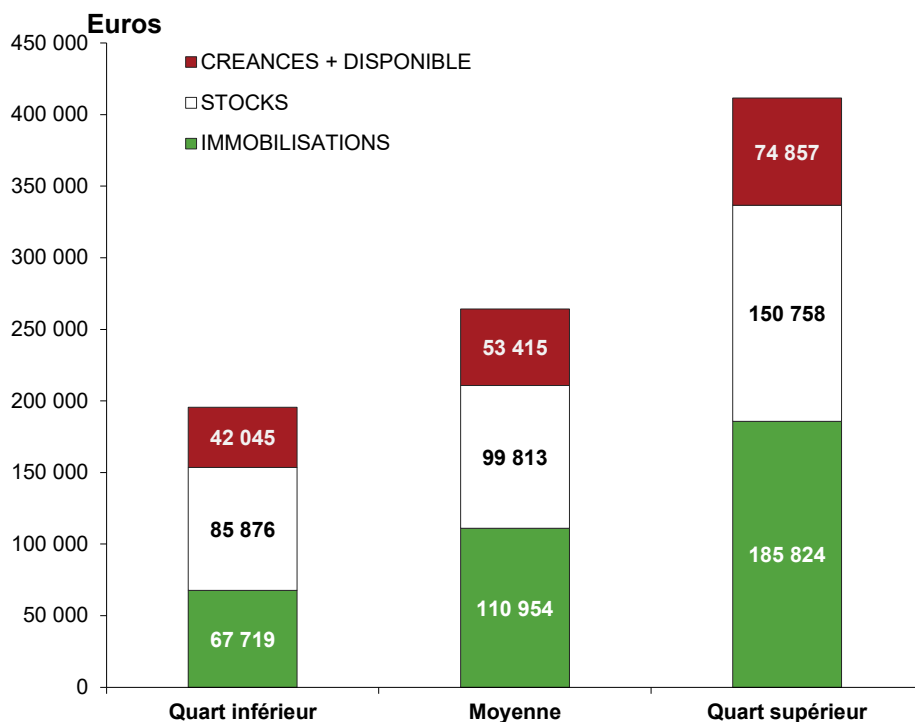
- Situation nette	78 081	113 488	150 435
- Fonds de roulement	17 140	31 460	39 523
- Total actif	195 640	264 182	411 439

*** AUTRES CRITERES ***

- Taux d'endettement global (dettes LMT + CT / actif)	60%	57%	63%
- Annuités LMT + FFCT / EBE	98%	58%	57%
- EBE / produits	15%	26%	31%
- EBE / SAU	438	720	907
- EBE+ salaire brut / UTH totales	19 084	41 676	68 190



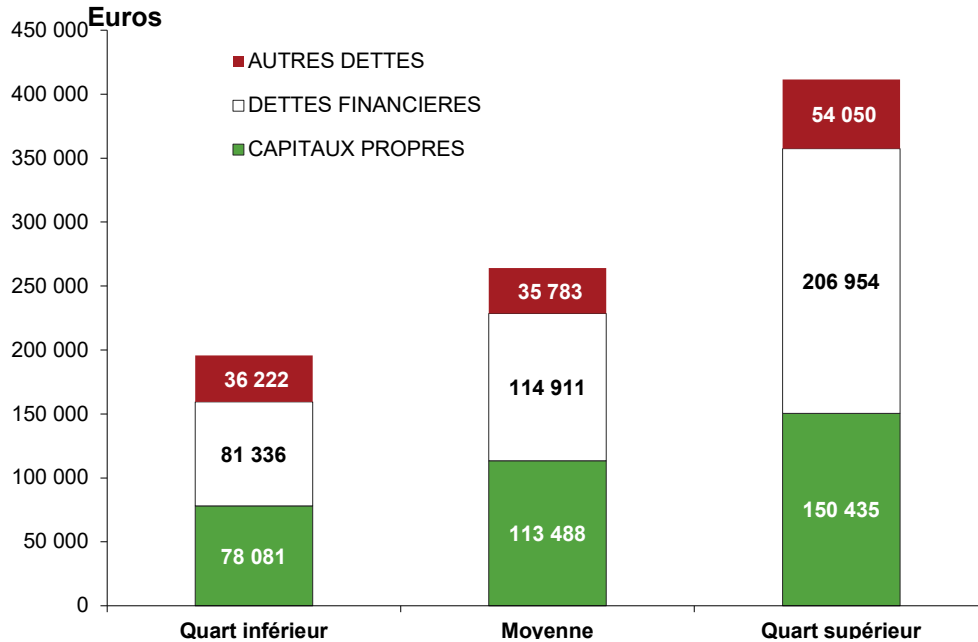
COMPOSITION DE L'ACTIF / UTH FAMILIALE



ACTIF	Quart inférieur	Moyenne	Quart supérieur
Terrains	4 152	6 394	11 008
Aménagements fonciers	506	1 205	3 823
Constructions	17 079	41 952	73 897
Installations et matériels	36 887	46 882	69 623
Plantations	-	6	-
Autres immobilisations	9 095	14 514	27 473
IMMOBILISATIONS	67 719	110 954	185 824
Animaux cycle long	55 893	62 571	89 669
Vins et alcools	-	-	-
Autres	-	-	-
STOCKS CYCLE LONG	55 893	62 571	89 669
ACTIF IMMOBILISE	123 612	173 525	275 493
Animaux cycle court	2 090	3 105	6 211
Autres stocks	27 892	34 137	54 878
STOCKS CIRCULANTS	29 982	37 242	61 090
CREANCES	36 999	41 051	51 759
DISPONIBILITES	2 838	10 663	20 728
Charges constatées d'avance (et à répartir)	2 209	1 701	2 369
TOTAL ACTIF CIRCULANT	72 028	90 657	135 946
TOTAL ACTIF	195 640	264 182	411 439



COMPOSITION DU PASSIF / UTH FAMILIALE



PASSIF	Quart inférieur	Moyenne	Quart supérieur
CAPITAUX PROPRES avec cptes associés	78 081	113 488	150 435
<i>Dont subventions d'investissements</i>	2 457	3 690	7 144
<i>Dont provisions</i>	1 368	1 912	5 411
EMPRUNTS D'EXPLOITATION	62 671	91 497	164 581
CAPITAUX PERMANENTS	140 752	204 985	315 017
Dettes d'exploitation	36 222	35 527	54 050
Dettes financières	18 665	23 414	42 373
Produits constatés d'avance	-	257	-
DETTES COURT TERME	54 888	59 197	96 423
TOTAL PASSIF	195 640	264 182	411 439



COMPTE DE RESULTAT / HA S.A.U.



CHARGES	Quart inférieur	Moyenne	Quart supérieur
Achat marchandises	-	-	-
Engrais et amendements	112	110	120
Semences et plants	123	103	99
Produits de défense des végétaux	92	82	80
Aliments	605	482	473
Produits de défense et reproduction animale	81	58	53
Carburants et lubrifiants	88	80	71
Autres approvisionnements	57	50	54
TOTAL APPROVISIONNEMENTS	1 158	965	950
Achats animaux	23	33	71
Travaux par tiers végétaux	260	183	163
Travaux par tiers animaux	90	78	63
Electricité, eau, gaz, carburants à la pompe	82	73	68
Autres fournitures non stockées	44	43	39
TOTAL AUTRES ACHATS	499	411	404
Fermages	126	128	127
Entretien et réparations	102	102	86
Assurances	85	73	72
Autres charges externes	117	96	89
TOTAL CHARGES EXTERNES	431	398	376
Impôts, taxes, autres charges	25	22	21
Rémunérations des salariés	14	39	61
Cotisations sociales de l'exploitant	114	98	86
Amortissements et provisions	364	388	436
TOTAL CHARGES D'EXPLOITATION	2 606	2 321	2 333
TOTAL CHARGES FINANCIERES	55	61	86
Valeurs comptables des éléments d'actif cédés	23	21	12
Dotations aux amortissements et prov. except.	3	14	25
Autres charges exceptionnelles	1	11	33
TOTAL CHARGES EXCEPTIONNELLES	28	46	70
Autres charges	-	-	-
TOTAL CHARGES	2 688	2 428	2 489
RESULTAT D'EXERCICE	159	333	396



COMPTE DE RESULTAT / HA S.A.U.



PRODUITS	Quart inférieur	Moyenne	Quart supérieur
Vente de marchandises			
Cultures	233	283	334
Fourrages	7	-3	18
Autres produits végétaux	2	11	5
TOTAL VEGETAUX	243	290	357
Bovins viande	37	33	98
Bovins lait	220	262	279
Ovins	4	1	
Caprins			
Aviculture			
Porcins			
Autres animaux	4	1	
TOTAL ANIMAUX	266	297	377
Lait de vache	1 687	1 638	1 684
Lait de chèvre			
Autres produits animaux	1		
TOTAL PRODUITS ANIMAUX	1 688	1 638	1 684
Autres produits	11	20	25
TOTAL PRODUCTION VENDUE ET STOCKEE	2 207	2 246	2 443
Autres produits d'exploitation indemnités et subventions d'exploitation	70	36	11
Aides non couplées	123	108	80
TOTAL PRODUITS D'EXPLOITATION	2 681	2 655	2 805
TOTAL PRODUITS FINANCIERS	5	7	3
Quote-part subventions d'investissement	18	15	14
Produits sur cessions d'éléments de l'actif	73	49	24
Autres produits exceptionnels	71	35	39
TOTAL PRODUITS EXCEPTIONNELS	161	99	77
TOTAL DES PRODUITS	2 847	2 760	2 885

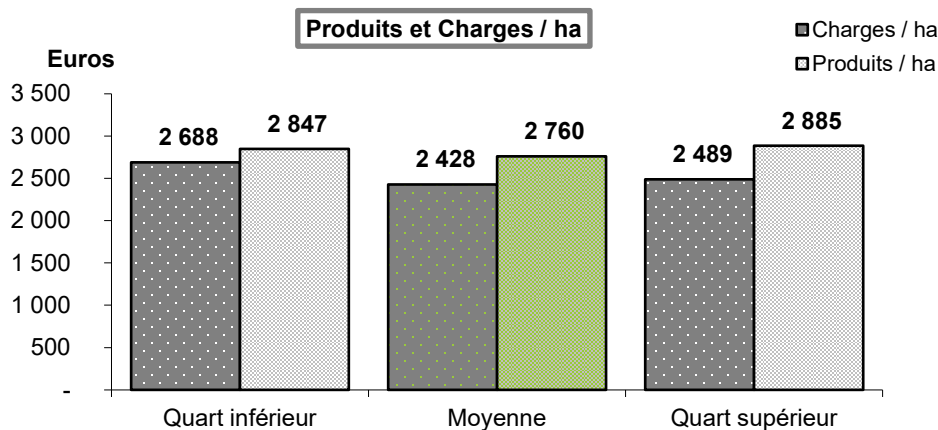




TABLEAU DE FINANCEMENT / UTH FAMILIALE



	Quart inférieur	Moyenne	Quart supérieur
Excédent Brut d'Exploitation	19 038	43 622	79 253
+/- Autres produits et charges	1 027	359	- 1 289
+ Produits financiers	203	431	286
RESSOURCES INTERNES	20 268	44 412	78 250
- Frais financiers CT	702	999	2 300
- Annuités des emprunts LMT	17 990	24 259	42 718
Ressources disponibles	1 575	19 154	33 232
<i>Pour les prélèvements, investissements, variation de stocks ou amélioration de la trésorerie</i>			
Prélèvements	18 873	20 359	18 842
+/- variation capital	2 708	- 499	- 4 262
Capacité autofinancement nette	- 14 590	- 1 704	10 129
- INVESTISSEMENTS			
Immobilisations	10 326	10 617	6 787
<i>dont terres, bâtiments, aménagements</i>	-	767	3 146
<i>dont matériels et installations</i>	10 326	9 850	3 641
Augm. Animaux et stock à cycle long	2 372	2 606	4 553
Autres	80	1 120	3 991
	12 777	14 343	15 331
+ FINANCEMENT			
Cessions d'immobilisations	3 158	2 938	2 132
Emprunts réalisés	11 986	9 908	3 290
Subvention d'équipement reçue	1 569	949	1 857
Diminution animaux et stock à cycle long	3 137	1 445	1 445
	19 850	15 240	8 724
Variation du fonds de roulement	- 7 516	- 807	3 522
Variation stocks animaux à cycle court	- 350	- 307	- 1 207
Variation autres stocks	677	363	3 025
Variation de trésorerie nette globale	- 7 843	- 862	1 703



CHARGES DE STRUCTURE



	Moyenne /exploit.	Moyenne / ha SAU		
		Moyenne	Quart inf.	Quart sup.
S.A.U.				
Nombre d'exploitations	40		104.3	154.4
- Carburants et lubrifiants	9 823		10	10
- Entretien du matériel et petit outillage	15 673		88	71
- Crédit bail mobilier	947		120	116
- Amortissements du matériel	31 815		11	9
MATERIEL 38%	58 258		251	300
- Loyer bâtiments	269		471	497
- Crédit bail immobilier	0		0	0
- Entretien des bâtiments	512		0	0
- Amortissement bâtiments	15 115		12	3
BATIMENTS 10%	15 896		109	125
- Fermage des terres mises à disposition	2 736		121	134
- Fermage des terres louées	12 469		27	16
- Impôts et taxes foncières	444		98	104
- Entretien foncier et améliorations foncières	2 297		4	4
- Amortissement des améliorations foncières	299		23	20
FONCIER 12%	18 245		1	5
- Salaire du personnel temporaire	3 610		152	149
- Charges sociales / salaires	743		11	48
- Personnel extérieur	988		1	10
- Avantages et autres frais	760		12	1
- Charges sociales exploitant	12 002		4	7
PERSONNEL 12%	18 104		114	86
- Impôts et taxes diverses	1 157		143	151
- Eau, gaz, électricité	7 358		9	9
- Frais d'irrigation	199		72	50
- Frais postaux et télécom	799		2	0
- Assurances diverses	8 946		7	7
- Transports et déplacements	1 476		85	72
- Intermédiaires et honoraires	3 882		13	10
- Travaux par tiers non répartis	7 244		36	27
- Autres frais non répartis	3 665		86	41
- Amortissements divers	500		37	31
FRAIS GENERAUX 23%	35 225		3	6
- Frais financiers LT, MT	5 509		349	252
- Frais financiers CT	302		39	60
- Agios	1 149		3	2
- Intérêts des comptes associés	579		12	15
FRAIS FINANCIERS 5%	7 539		0	9
CHARGES DE STRUCTURE 100%	153 266		55	86
			1 291	1 269
- Frais de mécanisation	79 872		720	650
			649	