

GROUPE CAPRINS





GROUPE CAPRINS



Le groupe comprend 16 exploitations dont :

- **8 E.A.R.L**
- **5 G.A.E.C**
- **3 individuels**

*** DESCRIPTIF D'EXPLOITATION ***

	Moyenne
- Nombre d'exploitations	16
- UTH totales	2,25
- UTH familiales	1,84
- Surface agricole utilisée	68,15
- SAU / UTH familiale	36,96
- Ha cultures de vente	30,14

*** SYNTHÈSE / UTH familiale ***

- Total marges brutes	83 737
- Charges de structure	71 555
- Aides découplées	8 090
- Autres produits	5 305
- Résultat courant	25 578

- Résultat de l'exercice	27 923
- Revenu disponible	26 919

Excédent brut d'exploitation	48 496
- Produits financiers + divers	426
- Prélèvements	19 111
- Annuités LMT	21 371

- Investissements	42 569
-------------------	--------

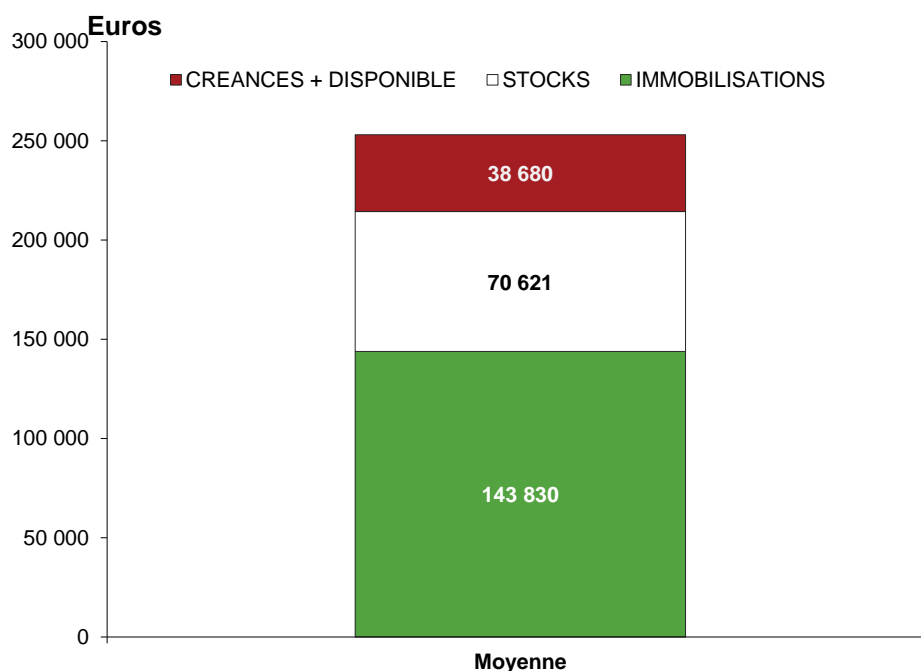
- Situation nette	97 018
- Fonds de roulement	22 894
- Total actif	253 132

*** AUTRES CRITERES ***

- Taux d'endettement global (dettes LMT + CT / actif)	62%
- Annuités LMT + FFCT / EBE	45%
- EBE / produits	26%
- EBE / SAU	1 312
- EBE+ salaire brut / UTH totales	43 380



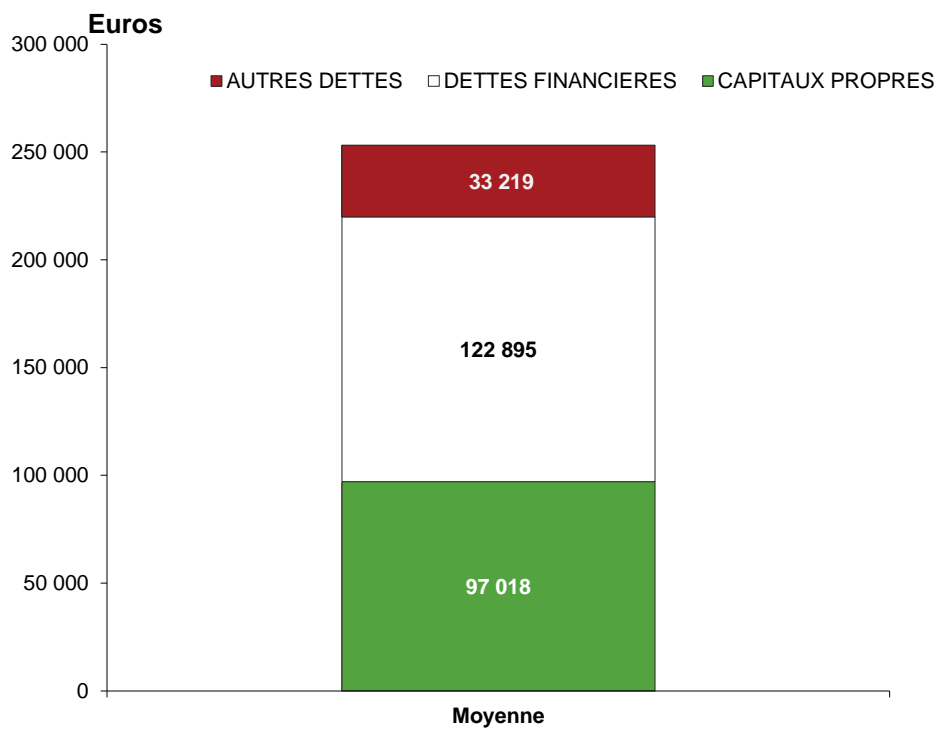
COMPOSITION DE L'ACTIF / UTH FAMILIALE



ACTIF	Moyenne
Terrains	10 339
Aménagements fonciers	491
Constructions	61 865
Installations et matériels	62 241
Plantations	-
Autres immobilisations	8 895
IMMOBILISATIONS	143 830
Animaux cycle long	47 925
Vins et alcools	-
Autres	-
STOCKS CYCLE LONG	47 925
ACTIF IMMOBILISE	191 756
Animaux cycle court	1 205
Autres stocks	21 492
STOCKS CIRCULANTS	22 696
CREANCES	27 292
DISPONIBILITES	10 807
Charges constatées d'avance (et à répartir)	582
TOTAL ACTIF CIRCULANT	61 377
TOTAL ACTIF	253 132



COMPOSITION DU PASSIF / UTH FAMILIALE



PASSIF	Moyenne
CAPITAUX PROPRES avec cptes associés	97 018
<i>Dont subventions d'investissements</i>	1 456
<i>Dont provisions</i>	1 673
EMPRUNTS D'EXPLOITATION	117 631
CAPITAUX PERMANENTS	214 649
Dettes d'exploitation	33 309
Dettes financières	5 264
Produits constatés d'avance	- 90
DETTES COURT TERME	38 483
TOTAL PASSIF	253 132



COMPTE DE RESULTAT / HA S.A.U.



CHARGES	Moyenne
Achat marchandises	1
Engrais et amendements	125
Semences et plants	99
Produits de défense des végétaux	78
Aliments	1 391
Produits de défense et reproduction animale	66
Carburants et lubrifiants	100
Autres approvisionnements	89
TOTAL APPROVISIONNEMENTS	1 948
Achats animaux	35
Travaux par tiers végétaux	173
Travaux par tiers animaux	103
Electricité, eau, gaz, carburants à la pompe	111
Autres fournitures non stockées	335
TOTAL AUTRES ACHATS	756
Fermages	122
Entretien et réparations	152
Assurances	114
Autres charges externes	168
TOTAL CHARGES EXTERNES	555
Impôts, taxes, autres charges	38
Rémunérations des salariés	121
Cotisations sociales de l'exploitant	206
Amortissements et provisions	553
TOTAL CHARGES D'EXPLOITATION	4 178
TOTAL CHARGES FINANCIERES	77
Valeurs comptables des éléments d'actif cédés	19
Dotations aux amortissements et prov. except.	36
Autres charges exceptionnelles	1
TOTAL CHARGES EXCEPTIONNELLES	56
Autres charges	-
TOTAL CHARGES	4 310
RESULTAT D'EXERCICE	755



COMPTE DE RESULTAT / HA S.A.U.



PRODUITS	Moyenne
Vente de marchandises	1
Cultures	365
Fourrages	34
Autres produits végétaux	26
TOTAL VEGETAUX	426
Bovins viande	152
Bovins lait	0
Ovins	-
Caprins	133
Aviculture	5
Porcins	10
Autres animaux	-
TOTAL ANIMAUX	300
Lait de vache	-
Lait de chèvre	3 409
Autres produits animaux	18
TOTAL PRODUITS ANIMAUX	3 427
Autres produits	66
TOTAL PRODUCTION VENDUE ET STOCKEE	4 220
Autres produits d'exploitation indemnités et subventions d'exploitation	310
Aides non couplées	193
TOTAL PRODUITS D'EXPLOITATION	4 942
TOTAL PRODUITS FINANCIERS	4
Quote-part subventions d'investissement	8
Produits sur cessions d'éléments de l'actif	87
Autres produits exceptionnels	24
TOTAL PRODUITS EXCEPTIONNELS	119
TOTAL DES PRODUITS	5 066

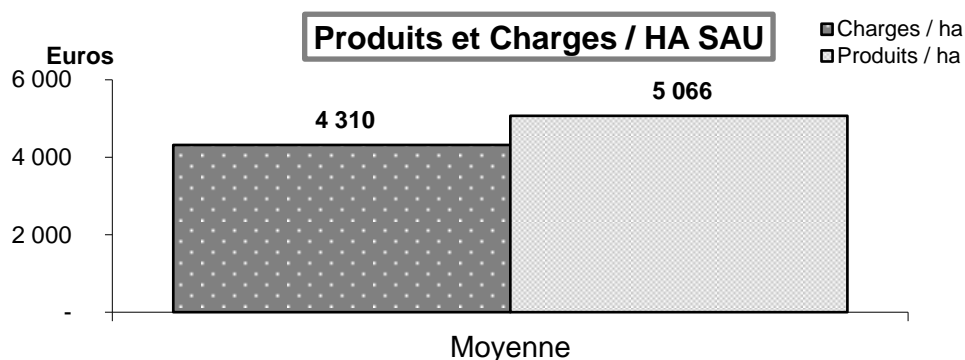




TABLEAU DE FINANCEMENT / UTH FAMILIALE



	Moyenne
Excédent Brut d'Exploitation	48 496
+/- Autres produits et charges	718
+ Produits financiers	160
RESSOURCES INTERNES	49 375
- Frais financiers CT	452
- Annuités des emprunts LMT	21 371
Ressources disponibles	27 552
<i>Pour les prélèvements, investissements, variation de stocks ou amélioration de la trésorerie</i>	
Prélèvements	20 128
+/- variation capital	- 4
Capacité autofinancement nette	7 419
- INVESTISSEMENTS	
Immobilisations	40 231
<i>dont terres, bâtiments, aménagements</i>	21 646
<i>dont matériels et installations</i>	18 585
Augm. Animaux et stock à cycle long	3 368
Autres	- 1 029
	42 569
+ FINANCEMENT	
Cessions d'immobilisations	3 224
Emprunts réalisés	31 452
Subvention d'équipement reçue	-
Diminution animaux et stock à cycle long	564
	35 241
Variation du fonds de roulement	91
Variation stocks animaux à cycle court	- 255
Variation autres stocks	1 011
Variation de trésorerie nette globale	- 665



CHARGES DE STRUCTURE



	Moyenne	
	/ Exploitation	/ ha SAU
SAU	68,1	
Nombre d'exploitations	16	
- Carburants et lubrifiants	6 829	100
- Entretien matériel et petit outillage	15 166	223
- Crédit-bail mobilier	255	4
- Amortissements du matériel	25 022	367
MATERIEL	36%	47 271
- Loyer bâtiments	489	7
- Crédit-bail immobilier	-	-
- Entretien des bâtiments	703	10
- Amortissements des bâtiments	12 171	179
BATIMENTS	10%	13 363
- Fermage des terres mises à disposition	2 577	38
- Fermage des terres louées	5 154	76
- Impôts et taxes foncières	368	5
- Entretien foncier et améliorations foncières	1 957	29
- Amortissement des améliorations foncières	104	2
FONCIER	8%	10 160
- Salaire du personnel temporaire	6 516	96
- Charges sociales / salaires	1 068	16
- Personnel extérieur	2 556	38
- Avantages et autres frais	1 086	16
- Charges sociales exploitant	14 010	206
PERSONNEL	19%	25 236
- Impôts et taxes diverses	1 338	20
- Eau, gaz, électricité	6 087	89
- Frais d'irrigation	724	11
- Frais postaux et télécom	963	14
- Assurances diverses	7 744	114
- Transports et déplacements	1 173	17
- Intermédiaires et honoraires	3 232	47
- Travaux par tiers non répartis	5 580	82
- Autres frais non répartis	3 416	50
- Amortissements divers	414	6
FRAIS GENERAUX	23%	30 670
- Frais financiers LT, MT	4 394	64
- Frais financiers CT	153	2
- Agios	681	10
- Intérêts des comptes associés	-	-
FRAIS FINANCIERS	4%	5 228
CHARGES DE STRUCTURE	100%	131 929
- Frais de mécanisation	58 774	862



MARGES



CRITERES TECHNIQUES

	Moyenne
- Litrage produit moyen (litres)	337 405
- Litrage produit / U.T.H. totale (litres)	149 916
- Nombre de chèvres	365
- Production moyenne par chèvre (litres)	925
- Prix de 1000 litres de lait (€)	689
- SFP totale	29,72

MARGE / 1 000 LITRES DE LAIT

	Moyenne
Lait	689
Produits animaux	22
Autres produits	5
PRODUIT BRUT (€/1 000 L)	716
Aliments achetés	258
Aliments produits	6
Frais et services vétérinaires	11
Produits et frais de reproduction	0
Travaux par 1/3	20
Taxes et autres charges	19
CHARGES OPERATIONNELLES	313
COUT SFP	26
Aides couplées	18
MARGE BRUTE (€/1 000 L)	395

Les quarts supérieurs et inférieurs sont déterminés en fonction du meilleur EBE / UTH familiale.



MARGE / CHEVRE

	Moyenne
Production moyenne par chèvre (en litres)	925
Produits animaux	21
Lait	637
Autres produits	5
PRODUIT BRUT (€ / UGB)	663
Aliments achetés	238
Aliments produits	5
Frais et services vétérinaires	10
Produits et frais de reproduction	0
Travaux par 1/3	18
Taxes et autres charges	17
TOTAL CHARGES OPERATIONNELLES	290
COUT SFP	24
Aides couplées	17
MARGE BRUTE (€ / Chèvre)	365